



”Sparbankerna redovisar ett starkt niomånadersresultat på 2,6 miljarder.”

## Januari-september 2011


jämfört med januari-september 2010

- Sparbankernas samlade rörelseresultat exklusive jämförelsestörande poster ökade med 788 mkr till 2 196 mkr (1 408).
- Sparbankernas rörelseresultat uppgick till 2 595 mkr, en ökning med 928 mkr (1 667).
- Räntenettot för de nio första månaderna uppgick till 4 008 mkr (3 011).
- Rörelsekostnaderna ökade med 2 procent eller 64 mkr till 3 303 mkr (3 239).

## Tredje kvartalet 2011

jämfört med tredje kvartalet 2010

- Sparbankernas sammanlagda rörelseresultat uppgick till 768 mkr (847).
- Räntenettot ökade med 28,1 procent till 1 373 mkr (1 072).
- Rörelsekostnaderna ökade med 3,3 procent till 1 032 mkr (999).



# Sparbankerna stärker sin kapitalrelation ytterligare tack vare ett starkt niomånadersresultat på 2,6 miljarder



Det samlade rörelseresultatet exklusive jämförelsestörande poster för perioden januari-september för Sparbankernas Riksförbunds medlemssparbanker har ökat med 56 procent, från 1 408 mkr till 2 196 mkr.

- Den genomsnittliga affärsvolymen ökade med 4,6 procent jämfört med motsvarande period 2010, huvudsakligen beroende på ökad in- och utlåning i egen portfölj och uppgick till 683 miljarder kronor.
- Räntenettet ökade med 33,1 procent, huvudsakligen beroende på ökade volymer och förbättrade räntemarginaler.
- Kreditförlusterna är fortsatt låga, men ökade med 70,6 procent jämfört med 2010 och uppgick till 145 miljoner kronor (85 miljoner kronor) under perioden januari-september.
- Kostnaderna ökade med 2 procent till 3 303 miljoner kronor (3 239 miljoner kronor).

Resultatet bekräftar sparbankernas starka position, och i tider av internationell oro på finansmarknaden är lokal förankring och långsiktighet stora styrkor. En stabil och rimlig intjäning är väsentlig för spar-

bankernas möjligheter att stödja små och medelstora företag runt om i landet med finansiering och därmed kunna bidra till lokal tillväxt och utveckling. En sparbanks kapitalbas och likviditetssituation måste vara starka i brist på andra möjligheter att tillföra kapital.

Sparbankernas kapitalbas består huvudsakligen av så kallat kärnprimärkapital. I princip samtliga sparbanker uppfyller väl de krav som Europeiska bankmyndigheten, EBA, har föreslagit när det gäller framtida nivåer på kapitalrelationen för storbanker.

Nyligen fick sparbankerna branschens högsta betyg av företagskunderna i en mätning som Svenskt Kvalitetsindex genomfört. Kundnöjdheten bland företagskunderna var 74,2, jämfört med 69,2 för hela bankbranschen. Även privatkunderna ger sparbankerna höga betyg, med ett snitt på 76,0, att jämföra med 73,0 för branschen som helhet. Kundnöjdheten är sparbankernas viktigaste nyckeltal och de höga betyg som privat- och företagskunderna ger ser vi som ett kvitto på att sparbankernas affärsmodell fungerar.

*Övind Neiman, vd Sparbankernas Riksförbund*

## OMSLAG:

Claes Falk är VD och ägare av företaget Lättmontage AB i Valdemarsvik som levererar ambulansbåtar till så gott som hela svenska marknaden och dessutom på export till våra nordiska grannländer. Claes är mycket nöjd med sin bank, Valdemarsviks Sparbank.

Foto: Gunilla Lundström.

## Ekonomisk översikt

Resultaträkning, mkr	Jan-sep 2011	Jan-sep 2010	Förändring, %	Kvartal 3 2011	Kvartal 2 2011	Förändring, %	Kvartal 3 2010	Förändring, %
Räntenetto	4 008	3 011	33,1	1 373	1 365	0,6	1 072	28,1
Erhållna utdelningar	264	8		2	30		0	
Provisionsnetto	1 716	1 641	4,6	550	595	-7,6	557	-1,3
Nettoresultat finansiella transaktioner	-9	249	-103,6	-62	37	-267,6	224	
Övriga intäkter	64	82	-22,0	22	27	-18,5	28	-21,4
<b>Summa intäkter</b>	<b>6 043</b>	<b>4 991</b>	<b>21,1</b>	<b>1 885</b>	<b>2 054</b>	<b>-8,2</b>	<b>1 881</b>	<b>0,2</b>
Personalkostnader	1 773	1 724	2,8	542	640	-15,3	515	5,2
Av- och nedskrivningar	188	190	-1,1	65	61	6,6	75	-13,3
Övriga kostnader	1 342	1 325	1,3	425	487	-12,7	409	3,9
<b>Summa rörelsekostnader</b>	<b>3 303</b>	<b>3 239</b>	<b>2,0</b>	<b>1 032</b>	<b>1 188</b>	<b>-13,1</b>	<b>999</b>	<b>3,3</b>
<b>Resultat före kreditförluster</b>	<b>2 740</b>	<b>1 752</b>	<b>56,4</b>	<b>853</b>	<b>866</b>	<b>-1,5</b>	<b>882</b>	<b>-3,3</b>
Kreditförluster inklusive värdeförändring övertagen egendom	145	85	70,6	85	55		35	142,9
Nedskrivning av finansiella tillgångar		0		0	0		0	
<b>Rörelseresultat</b>	<b>2 595</b>	<b>1 667</b>	<b>55,7</b>	<b>768</b>	<b>811</b>	<b>-5,3</b>	<b>847</b>	<b>-9,3</b>

Balansräkningsdata, mkr	30 sep 2011	30 sep 2010	Förändring, %	30 juni 2011	Förändring, %
Utlåning till allmänheten	169 016	166 627	1,4	166 621	1,4
Inlåning från allmänheten	186 091	175 351	6,1	182 135	2,2
Summa eget kapital	30 334	29 406	3,2	31 776	-4,5
Balansomslutning	225 129	211 042	6,7	221 849	1,5
Total genomsnittlig affärsvolym	683 487	653 697	4,6	684 921	-0,2

Nyckeltal	30 sep 2011	30 sep 2010	Förändring, %	30 juni 2011	Förändring, %
Räntabilitet på eget kapital, %	8,51	5,78		8,78	
K/I-tal före kreditförluster	0,55	0,65		0,55	
K/I-tal efter kreditförluster	0,57	0,67		0,56	
Soliditet, %	13,45	13,91		14,3	
Antal årsarbetare	3 286	3 311	-0,8	3 439	-4,4

## Januari-september 2011 jämfört med januari-september 2010

### Räntenetto

Räntenettet ökade med 33,1 procent jämfört med motsvarande period föregående år.

### Intäkter

Erhållna utdelningar ökade med 256 mkr till 264 mkr. Den främsta anledningen var att sparbankerna under 2011 har erhållit utdelning för på sina innehav av aktier i Swedbank. Utdelningar från Swedbank utgjorde 249 mkr. Provisionsnettot ökade med 4,6 procent jämfört med samma period föregående år medan nettoresultat finansiella transaktioner har minskat med 258 mkr till -9 mkr (249). Övriga intäkter uppgick till 64 mkr 2011 vilket är 18 mkr lägre än utfallet under samma period 2010.

### Kostnader

Summa rörelsekostnader ökade med 2 procent under perioden jämfört med föregående år och uppgick till 3 303 mkr. Största post är personalkostnader som ökade med 2,8 procent jämfört med 2010.

Kreditförluster inklusive värdeförändring övertagen egendom ökade med 60 mkr jämfört med samma period 2010 och uppgick till 145 mkr. Kreditförlusterna uppgick till 0,04 procent av sparbankernas medelomslutning vilket är en ökning med 0,01 procentenhet jämfört med motsvarande period 2010.

### Affärsvolym

Den genomsnittliga affärsvolymen ökade med 4,6 procent jämfört med motsvarande period 2010

och uppgick till 683 Mdr (654). I genomsnittlig affärsvolym ingår förutom in- och utlåning i egen portfölj även de volymer som sparbankerna förmedlar till bl.a. Swedbank Hypotek och Swedbank Robur. In- och utlåning i egen portfölj och utlåning förmedlad till Swedbank Hypotek ökar men värdet på förmedlade fonder och försäkringar har minskat som en följd av nedgången på Stockholmsbörsen under 2011.

### Nyckeltal

Som en följd av det starkt förbättrade resultatet stärktes sparbankernas räntabilitet på eget kapital och uppgick till 8,51 procent vilket är en ökning med 2,73 procentenheter.

## Tredje kvartalet 2011 jämfört med tredje kvartalet 2010

### Räntenetto

Räntenettet ökar med 28,1 procent tredje kvartalet 2011 jämfört med tredje kvartalet 2010 och uppgick till 1 373 mkr (1 072).

### Intäkter

Provisionsnettot minskade med 1,3 procent jämfört med tredje kvartalet förra året och uppgick till 550 mkr (557). Nettoresultat finansiella transaktioner har sjunkit under tredje kvartalet och uppgick till -62 mkr (224).

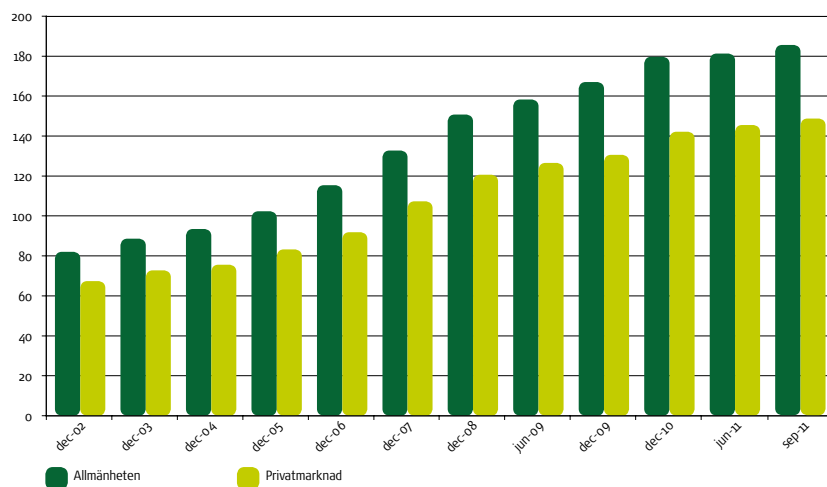
### Kostnader

Summa rörelsekostnader ökade med 3,3 procent jämfört med tredje kvartalet föregående år och uppgick till 1 032 mkr att jämföra med 999 mkr. Personalkostnaderna ökade med 5,2 procent från 515 mkr tredje kvartalet 2010 till 542 mkr tredje kvartalet 2011. Förändringen beror till stor del på lönehöjningar under 2011. Kreditförluster inklusive värdeförändring övertagen egendom ökade med 50 mkr till 85 mkr (35).

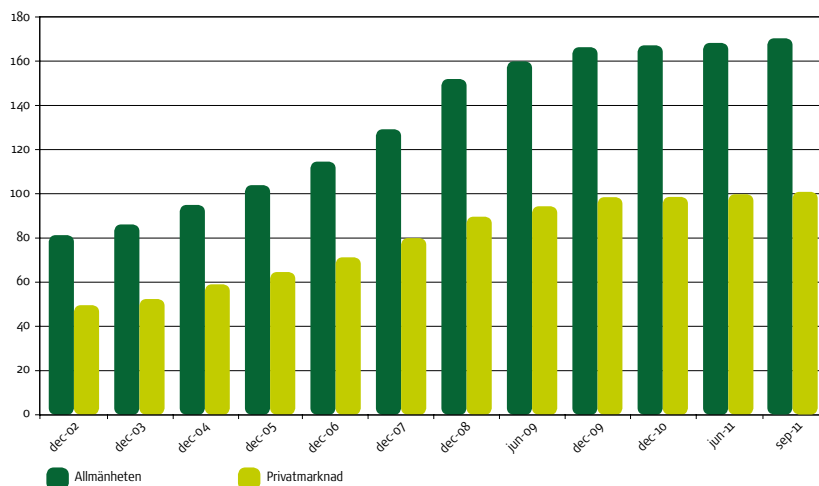
### Hänt under tredje kvartalet 2011

Hälsinglands Sparbank och Attmars Sparbank fattar beslut om fusion under namnet Hälsinglands Sparbank. Sammanslagningen gäller med retroaktiv verkan från och med den 1 januari 2011.

## Inlåning sparbankerna, Mdr

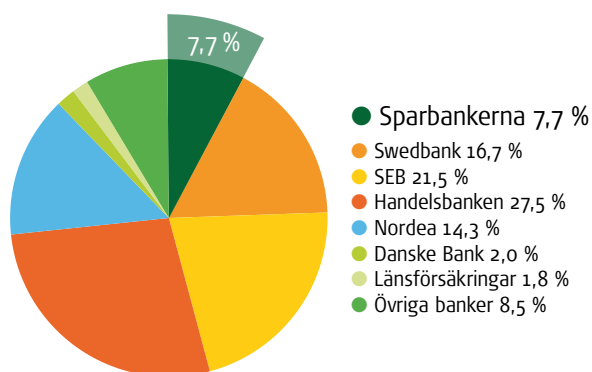


## Utlåning sparbankerna, Mdr

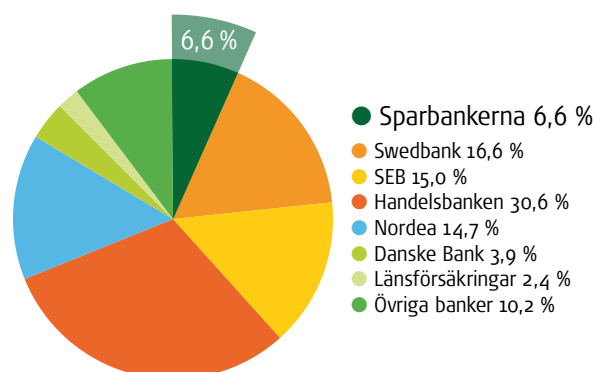


## Marknadsandelar 2011-09-30

Inlåning från allmänheten, andel i procent



Utlåning till allmänheten inklusive bolån, andel i procent



Källa: Statistiska Centralbyrån, Finansmarknadsstatistik

## Resultatposter, tkr

	Jan-sep 2011	Jan-sep 2010	Förändring, %	Jan-dec 2010
Ränteintäkter (inklusive leasing)	6 287 512	3 759 552	67,2	5 326 962
Räntekostnader	-2 279 822	-748 693	204,5	-1 206 506
<b>Räntenetto</b>	<b>4 007 690</b>	<b>3 010 859</b>	<b>33,1</b>	<b>4 120 456</b>
Erhållna utdelningar	263 908	7 863		17 134
Provisionsintäkter	2 005 466	1 926 534	4,1	2 680 780
Provisionskostnader	-289 270	-285 321	1,4	-388 054
Nettoreultat finansiella transaktioner	-8 886	248 549	-103,6	354 795
Övriga rörelseintäkter	64 426	82 954	-22,3	87 312
<b>Summa övriga rörelseintäkter</b>	<b>2 035 644</b>	<b>1 980 579</b>	<b>2,8</b>	<b>2 751 967</b>
<b>Summa räntenetto och rörelseintäkter</b>	<b>6 043 334</b>	<b>4 991 438</b>	<b>21,1</b>	<b>6 872 423</b>
Allmänna administrationskostnader	2 815 103	2 763 778	1,9	3 923 094
- varav personalkostnader	1 773 387	1 723 558	2,9	2 423 012
- därav avsättning vinstandelar	66 636	53 824	23,8	115 942
- varav IT-kostnader	544 503	521 777	4,4	707 547
- varav övriga allmänna administrationskostnader	497 213	518 443	-4,1	792 535
Av- och nedskrivningar av anläggningstillgångar	187 914	189 978	-1,1	233 037
- varav goodwill	91 856	97 006	-5,3	98 336
Övriga rörelsekostnader	300 398	285 304	5,3	383 346
<b>Summa kostnader före kreditförluster</b>	<b>3 303 415</b>	<b>3 239 060</b>	<b>2,0</b>	<b>4 539 477</b>
<b>Resultat före kreditförluster</b>	<b>2 739 919</b>	<b>1 752 378</b>	<b>56,4</b>	<b>2 332 946</b>
Kreditförluster, inklusive värdeförändring	145 478	84 799	71,6	318 592
Nedskrivning av finansiell tillgångar		160		1 990
- varav Swedbanksaktier		0		0
<b>Rörelseresultat</b>	<b>2 594 441</b>	<b>1 667 419</b>	<b>55,6</b>	<b>2 012 364</b>
Medelomslutning, MO	219 403 885	200 841 647	6,1	203 949 709
Total affärsvolym ultimo	674 976 823	656 372 184	0,9	682 334 527
Total genomsnittlig affärsvolym	683 487 151	647 254 589	4,6	657 231 649
Antal årsanställda	3 286	3 456	0,7	3 395

## Balansräkning i sammandrag, tkr

	September 2011	December 2010	Förändring, 9 mån, %	September 2010	Förändring, 12 mån, %
<b>Tillgångar</b>					
Utlåning till allmänheten	169 015 956	164 459 580	2,8	166 626 614	1,4
Obligationer och andra räntebärande värdepapper	21 275 688	19 546 781	8,8	8 452 753	151,7
Aktier och andelar	7 205 257	8 298 646	-13,2	8 212 869	-12,3
Övriga tillgångar	27 632 197	25 073 743	10,2	27 749 581	-0,4
<b>Summa tillgångar</b>	<b>225 129 098</b>	<b>217 378 750</b>	<b>3,6</b>	<b>211 041 817</b>	<b>6,7</b>
<b>Skulder</b>					
Inlåning från allmänheten	186 091 251	180 653 965	3,0	175 350 683	6,1
Övriga skulder	8 704 076	7 048 794	23,5	6 288 459	38,4
<b>Summa skulder</b>	<b>194 795 327</b>	<b>187 702 759</b>	<b>3,8</b>	<b>181 639 142</b>	<b>7,2</b>
<b>Eget kapital</b>					
Obeskattade reserver		205 823	5,0	215 509	0,3
Fond för verkligt värde	2 161 947	3 511 390	-38,4	3 422 177	-36,8
Egna fonder inklusive periodens resultat	27 955 653	25 958 778	7,7	25 764 989	8,5
<b>Summa skulder och eget kapital</b>	<b>225 129 098</b>	<b>217 378 750</b>	<b>3,6</b>	<b>211 041 817</b>	<b>6,7</b>

Nyckeltal	September 2011	December 2010	Förändring, %-enheter	September 2010	Förändring, %-enheter
Räntabilitet på eget kapital, % helår (26,3 % skatt)	8,51	5,17	3,34	5,78	2,73
<b>Kapitalstruktur</b>					
Soliditet, %	13,45	14,30	-0,85	13,91	-0,46
<b>Effektivitetsmått</b>					
K/I-tal före förluster, netto	0,55	0,66	-0,11	0,65	-0,10
K/I-tal efter förluster, netto	0,57	0,71	-0,14	0,67	-0,10
<b>Övrigt</b>					
			förändring, tkr		förändring, tkr
Affärsvolym per årsarbetare, tkr	205 409	200 958	4 451	202 278	3 131

Aktieinnehav i Swedbank	September 2011	December 2010	Förändring, antal	September 2010	Förändring, antal
Antal A-aktier	54 077 581	53 388 430	689 151	53 253 031	824 550
Antal preferensaktier	30 140 657	29 251 812	888 845	29 155 307	985 350

## Resultaträkning exklusive jämförelsestörande poster, tkr

	Jan-sep 2011	Jan-sep 2010	Förändring, %	Kvartal 3 2011	Kvartal 2 2011	Förändring, %
Ränteintäkter allmänhet	5 792 857	3 448 655	68,0	2 044 195	1 992 393	2,6
Räntekostnader allmänhet	-2 020 706	-538 194	275,5	-796 585	-689 089	15,6
<b>Räntenetto exklusive jämförelsestörande poster</b>	<b>3 772 151</b>	<b>2 910 461</b>	<b>29,6</b>	<b>1 247 610</b>	<b>1 303 304</b>	<b>-4,3</b>
Provisionsintäkter	2 005 466	1 926 534	4,1	655 500	690 083	-5,0
Provisionskostnader	-289 270	-285 321	1,4	-105 953	-95 326	11,1
Övriga rörelseintäkter	64 426	82 954	-22,3	21 458	26 800	-19,9
<b>Summa övriga rörelseintäkter</b>	<b>1 780 622</b>	<b>1 724 167</b>	<b>3,3</b>	<b>571 005</b>	<b>621 557</b>	<b>-8,1</b>
<b>Summa räntenetto och rörelseintäkter exklusive jämförelsestörande poster</b>	<b>5 552 773</b>	<b>4 634 628</b>	<b>19,8</b>	<b>1 818 615</b>	<b>1 924 861</b>	<b>-5,5</b>
Allmänna administrationskostnader	2 815 102	2 763 777	1,9	873 217	1 021 993	-14,6
Av- och nedskrivningar av anläggningstillgångar	96 058	92 973	3,3	31 586	33 157	-4,7
Övriga rörelsekostnader	300 398	285 304	5,3	93 678	103 951	-9,9
<b>Summa kostnader före kreditförluster</b>	<b>3 211 558</b>	<b>3 142 054</b>	<b>2,2</b>	<b>998 481</b>	<b>1 159 101</b>	<b>-13,9</b>
<b>Resultat exklusive jämförelsestörande poster och före kreditförluster</b>	<b>2 341 215</b>	<b>1 492 574</b>	<b>56,9</b>	<b>820 134</b>	<b>765 760</b>	<b>7,1</b>
Kreditförluster, inklusive värdeförändring	145 478	84 799	71,6	85 316	55 371	
<b>Resultat exklusive jämförelsestörande poster efter kreditförluster</b>	<b>2 195 737</b>	<b>1 407 775</b>	<b>56,0</b>	<b>734 818</b>	<b>710 389</b>	<b>3,4</b>
Ränteintäkter jämförelsestörande poster	712 977	343 836	107,4	281 658	231 727	21,5
Räntekostnader jämförelsestörande poster	-477 438	-243 438	96,1	-156 043	-169 199	-7,8
<b>Räntenetto jämförelsestörande poster</b>	<b>235 539</b>	<b>100 398</b>	<b>134,6</b>	<b>125 615</b>	<b>62 528</b>	<b>100,9</b>
Erhållna utdelningar	263 908	7 863		1 978	30 081	
- varav för Swedbankaktier	219 596			-29 212	23 154	
Nettoresultat finansiella transaktioner	-8 886	248 549	-103,6	-61 568	36 126	-270,4
- varav reavinst Swedbankaktier	27 940	194 779	-85,7	-13 085	28 517	-145,9
Avskrivningar goodwill	91 856	97 006	-5,3	33 009	28 228	16,9
Nedskrivning av finansiell tillgångar		160				
- varav för Swedbankaktier						
<b>Resultat jämförelsestörande poster</b>	<b>398 705</b>	<b>259 644</b>	<b>53,6</b>	<b>33 016</b>	<b>100 507</b>	<b>-67,2</b>
<b>Rörelseresultat</b>	<b>2 594 442</b>	<b>1 667 419</b>	<b>55,6</b>	<b>767 834</b>	<b>810 896</b>	<b>-5,3</b>
K/I-tal före kreditförluster, exklusive jämförelsestörande poster	0,58	0,68		0,55	0,60	
K/I-tal efter kreditförluster, exklusive jämförelsestörande poster	0,60	0,70		0,60	0,63	
Resultat på helår exklusive jämförelsestörande poster i förhållande till affärsvolym, %	0,43	0,29		0,43	0,41	

# Med branschens **MEST NÖJDA** **FÖRETAGSKUNDER**

## EN HÅLLBAR AFFÄRSIDÉ

I en sparbanks verksamhetsidé ingår förutom att vara en lokal bank även att spela en aktiv roll i utvecklingen av lokalsamhället på de orter där de finns. Den största samhällsnyttan en sparbank gör är dock att bedriva bank på ett långsiktigt och hållbart sätt med god lönsamhet.

T ex genom den lokala kreditgivningen så skapas ett levande samhälle. Och att vinsten återinvesteras lokalt till nytta för banken, kunderna och lokalsamhället. Det är en affärsidé som håller.



Företaget Däckarna i Mellerud AB håller på att expandera. Däckarnas vd och ägare Håkan Berg är en av Dalslands Sparbanks nöjda företagskunder. Banken fick kundnöjdhetsbetyget 77,5 av företagskunderna i årets mätning vilket gör att banken har högsta betyget och är mycket över branschgenomsnittet 69,2.

- Att banken är med i samhälls- och föreningsliv får vi många lovord för, säger Magnus Olsson, vd för Dalslands Sparbank. Överskottet går inte till några enskilda ägare utan läggs tillbaka i sparbanken till nytta för banken, kunderna och regionens utveckling. I år delar banken t ex ut 700 000 kronor till 19 olika föreningar ur fonden Ett attraktivt Dalsland i tillväxt.

Sparbankerna har de mest nöjda företagskunderna i den svenska bankbranschen, enligt Svenskt Kvalitetsindex nya mätning av kundnöjdhet. Även bland privatkunderna får sparbankerna fortsatt gott betyg och kundnöjdheten ligger sedan flera år stabilt över branschgenomsnittet.

- Långsiktighet, stark lokalkännedom och närhet till kunderna har visat sig vara starka framgångsfaktorer för kundernas nöjdhet och lojalitet, säger Erik Hägglov, ordförande i Sparbankernas Riksförbund och vd för Sparbanken Nord.

Sparbankerna fick i år betyget 74,2 av företagskunderna, vilket är bättre än branschen som helhet där nöjdheten minskade till 69,2 från 69,6. Ju högre värde desto bättre anser kunderna att en leverantör av varor och tjänster lever upp till kundernas förväntningar och krav.

Under flera år har både Sparbankernas företags- och privatkunder varit mer nöjda än branschgenomsnittet. Sparbankerna är den femte största bankgruppen i Sverige sett till in- och utlåning och har en stark ställning på de orter där de är verk-

samma. Det är ingen slump att det är Sparbankerna som har de mest nöjda företagskunderna.

- Sparbankerna är beroende av hur det går för



Erik Hägglov, ordförande i Sparbankernas Riksförbund och vd för Sparbanken Nord.

lokalsamhället, vilket skapar starka incitament till att bidra till lokal utveckling och agera långsiktigt. Vi ser den höga kundnöjdheten bland företagskunderna som kvitto på att sparbankernas affärsmodell fungerar, säger Erik Hägglov.

Finanskris och omvärldsförändringar har inte påverkat Sparbankerna lika negativt som konkurrenterna. På en internationell, konkurrensutsatt marknad har börsnoterade banker, med ägare som ställer krav på avkastning varje kvartal, ibland svårare att planera långsiktigt. Sparbankerna arbetar med andra förutsättningar. Det gäller att vårda en stabil kundbas, och ägarstrukturen, som gör att pengarna stannar i lokalsamhället och ger bränsle till fortsatt tillväxt. Det är en konkurrensfördel att vara nära. ■



# En lokal bank mitt i världen



World Scout Jamboree, ett världscoutläger med 40 000 deltagare och 30 000 besökare, gick av stapeln i Rinkaby, Kristianstad, under perioden 27 juli – 7 augusti. Lägre blev framgång både för scouterna, besöksnäringen och det lokala näringslivet. Huvudsponsorn, Sparbanken 1826, drev ett framgångsrikt kontor på plats.

EN STOR LEDIG yta med jordmån lämplig för camping, närhet till en internationell flygplats och havet inom räckhåll. Det var faktorer som bidrog till att det största eventet i Norden 2011, World Scouting Jamboree, hamnade i Rinkaby. Att Sparbanken 1826 sedan kom att bli lägrets huvudsponsor var en stor satsning från banken sida, men samtidigt naturligt för scouternas hemmabank.

Scoutrörelsen och sparbankerna delar många värderingar. Organisationerna ser båda vikten av socialt ansvarstagande, folkbildning och utveckling.

- En riktig bra relation byggs på detta. Att

vi engagerar oss i varandra och har förståelse för vilka behov som finns, säger Mathis Malmström, marknadschef hos Sparbanken 1826.

Under lägret uppmuntrades deltagarna till att leva kontantlöst med hjälp av förladdade kort.

I bankens 150 kortterminaler laddades korten, och 80 procent av alla transaktioner under lägret kom sedermera att göras med kort.

För att få ett 450 kvadratmeter stort tältkontor



med sex kassor och 16 skiftarbetande medarbetare att fungera krävs planering. 1826 hade provat att vara lägerbank på ett nationellt läger och hade nu slipat på konceptet.

– Det här blev vårt största kontor någonsin. Trots att det bara var öppet i två veckor. Trycket var visserligen hårt, med långa köer emellanåt. Men det var god stämning hela tiden, säger han.

I Kristianstadstrakten gick den ekonomiska aktiviteten upp rejält i samband med lägret. Särskilt detaljhandeln och besöksnäringen upplevde goda dagar. ■

## Kortaste vägen till egen bil

VALDEMARSVIK SPARBANK och Volvohandlaren Rejmes bjöd in ungdomar i åldern 18-25 år för att prata om hur drömmen om en egen bil kan förverkligas. Bankens privatrådgivare Lena och Marie, med marknadsstöd från Roburs Håkan Karlsson, fokuserade på sparande.

– Vi strävar efter att träffa våra kunder även utanför banken och det här var ett bra sätt att nå ungdomar. De flesta som kom till Rejmes verkstad den här kvällen hade ett nytt körkort och ville undersöka möjligheten att skaffa bil, säger Roger

Östling, marknadsansvarig på Valdemarsviks Sparbank.

Att ordna informationstillfällen i samband med föreningsaktiviteter, men även när lokala handlare har evenemang, är en del av ett lokalt ansvarstagande.

Träffen, som avslutades med provkörning av bilar, blev uppskattad. De 30-tal ungdomar som deltog vet nu varför de ska undvika dyra krediter, men att det med lite tålamod går att förverkliga sina drömmar. ■



## Mer än bara äppelkaka

ÖLANDS SKÖRDEFEST firades sista helgen i september, ett populärt evenemang som engagerar hela ön. Under festen kretsar de flesta aktiviteter kring mat och konst, vilket tilltalar många, men särskilt den mer mogna delen av publiken.

Huvudsponsorn Ölands Bank ville i år satsa lite extra på en yngre målgrupp, vars intressen inte prioriterats under tidigare skördefester.

– Den här gången hjälpte vi till att bredda utbudet. Vi fixade musik med hjälp av ett lokalt band, ordnade så att cyklist kunde visa tricks på sina BMX och så hade vi en lounge dit ungdomarna var välkomna, på sina villkor, säger David Emilsson, marknadsansvarig på Ölands Bank.

– Det blev lyckat och var mycket uppskattat, säger han. ■



## Ett bidrag till SVENSKA JAZZ



I ÅR DELADES Olof von Dalin-stipendiet ut till musikern Carl Mörner Ringström. Stipendiet instiftades 2006 och finansieras av Falkenbergs Sparbank. Stipendiet syftar till att skapa uppmärksamhet kring lovande forskare och kulturarbetare med anknytning till Halland.

Inger Svensson, Falkenbergs Sparbank, delade ut stipendiet den 28 augusti. Hon, liksom landshövdingen Lars-Erik Lövdén, önskade stipendiaten fortsatt lycka till.

Carl är 27 år och uppvuxen i Falkenberg och Halmstad. Musikintresset väcktes när han var sju år gammal och fick sin första elgitarr. Jazzen hittade han hem till under sin gymnasietid i Halmstad. Idag studerar han vid Rytmsk musik-konservatorium i Köpenhamn. 2004 vann han med CMJ Quartet svenska Youth Jazz Competition. Han ingår i bandet Majestic 12 som framträtt i både Europa och USA. ■

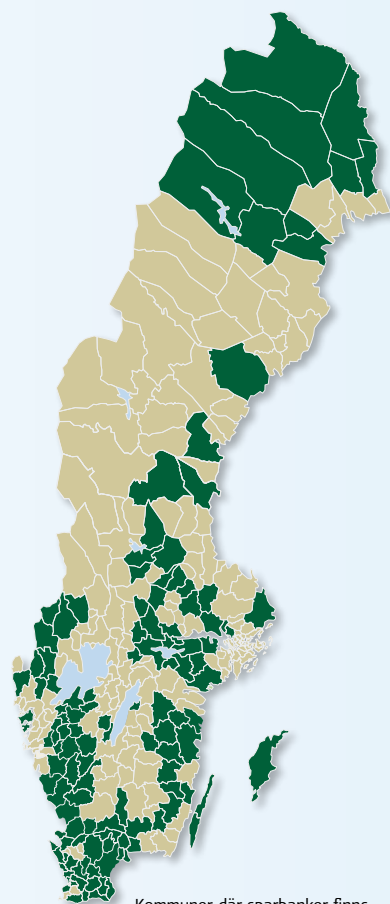
# Kommuner med sparbanker

Cirka 250 kontor på över 240 orter i 20 landskap

BLEKINGE	Orter
Sparbanken 1826	Olofström
Sparbanken i Karlshamn	<b>Karlshamn</b> Asarum Kyrkhult Mörrum Olofström Ringamåla Svängsta Vilshult
Sölvesborg - Mjällby Sparbank	<b>Sölvesborg</b> Mjällby
BOHUSLÄN	Orter
Orusts Sparbank	<b>Henån</b> Ellos Svanesund Varekil
Sparbanken Tanum	<b>Tanumshede</b> Fjällbacka Grebbestad Hamburgsund Östad
Tjörns Sparbank	<b>Skårhamn</b> Källekärr Myggenäs
DALARNA	Orter
Bjursås Sparbank	<b>Bjursås</b>
Leksands Sparbank	<b>Leksand</b> Insjön Rättvik
Norrbärke Sparbank	<b>Smedjebacken</b> Söderbärke
Södra Dalarnas Sparbank	<b>Hedemora</b> Långshyttan Stora Skedvi
DALSJÖ	Orter
Dalsjös Sparbank	<b>Mellerud</b> Bengtstors Bäckefors Ed Färgelanda Högsäter Åsensbruk
GÖTLAND	Orter
Närs Sparbank	<b>Stånga</b>
Sparbanken Gotland	<b>Eskehem</b> Klintehamn Roma Stånga
HALLAND	Orter
Falkenbergs Sparbank	<b>Falkenberg</b> Getinge Ullared Vessigebro Åtran
Laholms Sparbank	<b>Laholm</b> Knäred Våxtorp
Sparbanken Boken	<b>Hishult</b> Skånes-Fagerhult
Södra Hestra Sparbank	<b>Hyltebruk</b> Torup Unnaröd
Varbergs Sparbank AB	<b>Varberg</b> Bua Horred Håsten Skällinge Träslövsläge Tvååker Veddigge
HÄLSINGLAND	Orter
Hälsinglands Sparbank	<b>Hudiksvall</b> Delsbo Enånger Forsa Iggesund Järvsö

MEDELPAD	Orter
Hälsinglands Sparbank	<b>Matfors</b>
NORRBOTTEN	Orter
Sparbanken Nord	<b>Piteå</b> Arjeplog Arvidsjaur Gällivare Jokkmokk Kiruna Malmberget Norrfjärden Pajala Roknäs Rosvik Vuollerim Åvsbyn Öjebyn Överkalix Övertorneå
NÄRKE	Orter
Lekebergs Sparbank	<b>Fjögesta</b>
SKÅNE	Orter
Ekeby Sparbank	<b>Ekeby</b>
Frenninge Sparbank	<b>Frenninge</b>
Färs & Frosta Sparbank	<b>Lund</b> Dalby Eslöv Höör Hörby Kävlinge Löberöd Lomma Löddeköpinge Simrishamn Sjöbo Staffanstorps Svalöv Södra Sandby Tomelilla Vollsjö Ystad
Ivetofta Sparbank i Bromölla	<b>Bromölla</b> Näsrum
Skurups Sparbank	<b>Skurup</b> Rydsgård
Snapphanebygdens Sparbank	<b>Bjärnum</b> Visseltofta
Sparbanken 1826	<b>Kristianstad</b> Arkelstorp Broby Degeberga Fjälkinge Hässleholm Hästveda Killeberg Krislinge Lönsboda Näsby Osby Sibbhult Sösdala Tollarp Tyringe Vittsjö Vä Åhus
Sparbanken Göinge AB	<b>Vinslöv</b> Farstorp Glimåkra Röke
SMÅLAND	Orter
Häradssparbanken Mönsterås	<b>Mönsterås</b> Fliseryd
Högsby Sparbank	<b>Högsby</b>
Lönneberga- Tuna-Vena Sparbank	<b>Vena</b> Silverdalen Tuna

Markaryds Sparbank	<b>Markaryd</b>
Sparbanken Eken AB	<b>Ryd</b> Delary Grimslöv Långasjö Åryd Almeboda
Södra Hestra Sparbank	<b>Burseryd</b>
Tjustbygdens Sparbank AB	<b>Västervik</b> Ankarström Gamleby
Vimmerby Sparbank AB	<b>Vimmerby</b>
Virserums Sparbank	<b>Virserum</b>
Älems Sparbank	<b>Älem</b> Blomstermåla Timmernabben
SÖDERMANLAND	Orter
Sparbanken Rekarne AB	<b>Eskilstuna</b> Mariefred Strängnäs Torshälla
Sörmlands Sparbank	<b>Katrineholm</b> Flen Malmköping Nyköping Oxelösund Vingåker
UPPLAND	Orter
Roslagens Sparbank	<b>Norrstälje</b> Hallstavik Rimbo Ålmsta
Sparbanken i Enköping	<b>Enköping</b> Bro Bålsta Kungsängen
VÄRMLAND	Orter
Fryksdalens Sparbank	<b>Sunne</b>
Westra Wermlands Sparbank	<b>Arvika</b> Charlottenberg Edane Koppom Töcksfors Åmotfors Årjäng
VÄSTERGÖTLAND	Orter
Mjölåkers Sparbank	<b>Överlida</b>
Sparbanken Alingsås AB	<b>Alingsås</b> Herrljunga Lerum Sollenbrunn Vårgårda
Sparbanken Lidköping AB	<b>Lidköping</b>
Sparbanken Skaraborg AB	<b>Skara</b> Götene Kvånum Nossebro Vara
Sparbanken Tranemo	<b>Tranemo</b> Dalstorp Långhem
Swedbank Sjuhärads AB	<b>Borås</b> Bollebygd Dalsjöfors Fristad Kinna Sandared Skene Svenljunga Sätilla
Tidaholms Sparbank	<b>Tidaholm</b> Brandstorp Mullsjö
Ulricehamns Sparbank	<b>Ulricehamn</b> Dalum Gällstad Hökerum
Åse och Viste Härads Sparbank	<b>Grästorp</b>



Kommuner där sparbanker finns  
Sparbanken Syd och Sparbanken Öresund  
är ej medräknade.  
Fetmarkerad ort = bankens huvudkontor.

VÄSTMANLAND	Orter
Bergslagens Sparbank AB	<b>Lindesberg</b> Fellingsbro Frövi Kopparberg Nora Storå
Sala Sparbank	<b>Sala</b> Heby Tärnsjö Östervåla
Sparbanken Västra Mälardalen	<b>Köping</b> Arboga Kolsva Kungsör
ÄNGERMANLAND	Orter
Sidsjö Sparbank	<b>Sidsjö</b> Skorped
ÖLAND	Orter
Ölands Bank AB	<b>Borgholm</b> Degerhamn Färjestaden Löttorp Mörbylånga
ÖSTERGÖTLAND	Orter
Kinda-Ydre Sparbank	<b>Kisa</b> Horn Rimforsa Österbymo
Vadstena Sparbank	<b>Vadstena</b>
Valdemarsviks Sparbank	<b>Valdemarsvik</b> Gusum
Åtvidabergs Sparbank	<b>Åtvidaberg</b>

# Om sparbankerna

I Sverige finns totalt 63 sparbanker varav 61 är medlemmar i Sparbankernas Riksförbund. Sparbankerna har tillsammans närmare 3 400 medarbetare och drygt 2 miljoner privat- och företagskunder, fördelade på totalt cirka 250 bankkontor i fler än 120 kommuner. Tillsammans hade sparbankerna under 2010 en balansomslutning på 217 miljarder kronor och ett samlat rörelseresultat på cirka 2 miljarder kronor. Efter de fyra storbankerna kommer sparbankerna sammantaget på femte plats när det gäller in- och utlåningsvolymerna till allmänheten.

Sveriges sparbanker är annorlunda banker. Oavsett associationsform har sparbankerna en gemensam värdegrund med fokus på en sund vardagsekonomi, att stimulera till sparande, att se till att pengarna

kommer till nytta för orten och att bidra till lokalsamhällets utveckling. På så sätt fungerar sparbankerna som lokala utvecklingsmotorer och samverkar ofta med företag och organisationer, myndigheter och lokalpolitiker för att åstadkomma förändring, utveckling och tillväxt i hela landet.

## Relationen till Swedbank

Sparbankerna har ett omfattande samarbetsavtal med Swedbank gällande produkter och tjänster, utlandstransaktioner och IT-system med mera. Dessutom är sparbankerna tillsammans en av de största aktieägarna i Swedbank. Det är Sparbanksgruppen eller föreningen Sparbanksintressenter i Swedbank som det egentligen heter som administrerar och utövar sparbankernas ägarinflytande och ägaransvar.

## Sparbanksidén

”Att förbättra människors ekonomi och utveckla lokalsamhället.”

*Ett citat från en sparbanksvd.*

### • En sparbank är en lokalt förankrad bank med lokal kreditgivning

Sparbankerna är lokala banker, till skillnad från andra banker som har lokala bankkontor. Sparbankerna skiljer sig därför från andra banker på en rad punkter:

- En sparbank har lokal kreditgivning och demokratiskt valda lokala huvudmän.
- I en sparbank fattas besluten så nära kunden som möjligt, inte i någon av storstäderna.
- En sparbank gör ofta andra bedömningar av risker och möjligheter än övriga banker, eftersom lokala faktorer vägs in i besluten.
- En sparbank är beroende av hur det går för området där den verkar, vilket skapar starka incitament för att bidra till lokalsamhällets utveckling och agera långsiktigt.
- Sammantaget gör långsiktigheten tillsammans med den lokala förankringen och kunskapen att sparbankerna fattar beslut som är bäst för kunden, banken och samhället sparbanken verkar i.

### • I en sparbank kan ingen enskild person eller organisation göra anspråk på vinsten

Sparbankerna har inga aktieägare som kan kräva vinstutdelning, utan styrs av demokratiskt valda lokala huvudmän eller av en sparbanksstiftelse. Det innebär att vinsten stannar i den lokala sparbanken, vilket ger banken möjlighet att göra nytta på orten där den och dess kunder lever och verkar.

Läs mer om sparbankerna på [www.sparbankerna.se](http://www.sparbankerna.se), där kan du ta del av exempel på sparbankernas samhällsengagemang och där finns även sparbankernas årsredovisningar samlade.

## Sparbankernas Riksförbund

ORG.NR: 879500-4863  
BESÖK: Sveavägen 17, 8 tr  
POST: Box 16249,  
103 24 Stockholm  
TEL: 08-545 291 60  
FAX: 08-545 291 69  
info@sparbankerna.se  
www.sparbankerna.se

Frågor om rapporten besvaras av:

**Övind Neiman**/VD  
oivind.neiman@sparbankerna.se  
TEL: 08-545 291 62  
MOBIL: 073 422 1501

**Lena Silén**/FÖRBUNDEKONOM  
lena.silen@sparbankerna.se  
TEL: 08-545 291 63  
MOBIL: 070 775 1990



## Om Sparbankernas Riksförbund

Sparbankernas Riksförbund är ett branschförbund för sparbanker och sparbanksstiftelser med uppgift att tillvarata medlemmarnas gemensamma intressen. Vi representerar medlemsföretagen gentemot myndigheter och organisationer och är också remissinstans och förhandlingspart i ärenden av betydelse för våra medlemmar.